

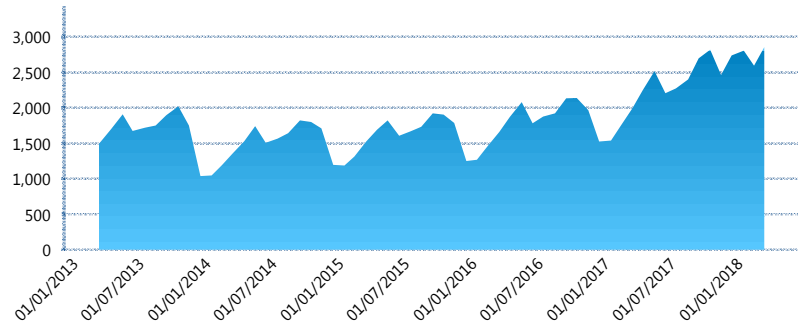
### I. INFORMACIÓN FINANCIERA

#### I) Detalles del Fondo

Detalles del Fondo	
Razón Social	XXI Banorte Previsión Social Corto Plazo Siefore, S.A. de C.V.
Inicio de Operaciones	17/01/2005
Tipo de Fondo	Previsión Social
Clave Bolsa	SBRPSCP
Activos Administrados *	2,857
ISIN	MX54SB2A0022
Comisión Anual	No Disponible
Administrador	Afore XXI Banorte, S.A. de C.V.
Director General	Mtro. Juan Manuel Valle Pereña
Presidente del Consejo	C. Fernando Solís Soberón

#### Activos Administrados \*


\$2,857



\*Cifras en millones de pesos

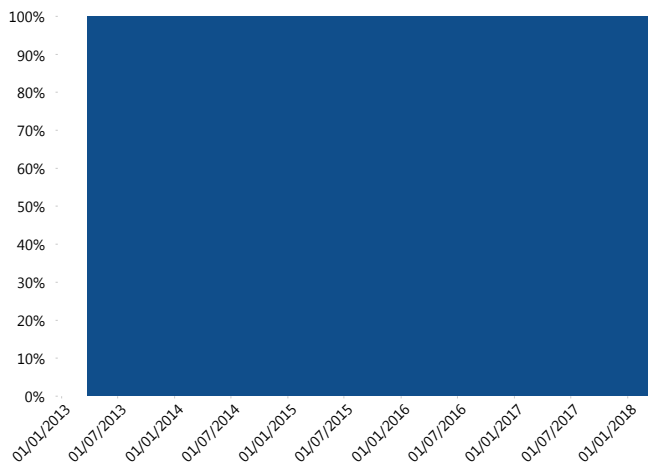
Contiene el efecto de fusiones, cortes transversales y transferencias por edad. Para mayor información consultar: <http://www.consar.gob.mx/gobmx/Aplicativo/Factsheets/EC/ECSAR.pdf>

#### II) Inversiones



■ Deuda Gubernamental 100.00%

#### Evolución de Inversiones



■ Deuda Gubernamental

Tipo de Instrumento		XXI-Banorte (...)	Sistema Adicional...
Renta Variable Nacional	Renta Variable Nacional	0.00%	4.61%
	<b>Total</b>	<b>0.00%</b>	<b>4.61%</b>
Renta Variable Internacional	Renta Variable Internacional	0.00%	15.61%
	<b>Total</b>	<b>0.00%</b>	<b>15.61%</b>
Mercancías	Mercancías	0.00%	0.55%
	<b>Total</b>	<b>0.00%</b>	<b>0.55%</b>
FIBRAS	FIBRAS	0.00%	1.95%
	<b>Total</b>	<b>0.00%</b>	<b>1.95%</b>
Estructurado	Estructurados	0.00%	0.05%
	<b>Total</b>	<b>0.00%</b>	<b>0.05%</b>
Deuda Nacional	Alimentos	0.00%	0.23%
	Automotriz	0.00%	0.07%
	Banca de Desarrollo	0.00%	1.28%
	Bancario	0.00%	0.84%
	Bebidas	0.00%	0.19%
	Cemento	0.00%	0.01%
	Centros Comerciales	0.00%	0.00%
	Consumo	0.00%	0.14%
	Empresas Productivas del Estado	0.00%	2.28%
	Estados	0.00%	0.78%
	Europesos	0.00%	0.71%
	Grupos Industriales	0.00%	0.04%
	Infraestructura	0.00%	1.46%
	Otros	0.00%	0.37%
	Papel	0.00%	0.04%
	Serv. Financieros	0.00%	0.09%
	Telecom	0.00%	0.23%
Transporte	0.00%	0.01%	
Vivienda	0.00%	1.19%	
<b>Total</b>	<b>0.00%</b>	<b>9.95%</b>	
Deuda Internacional	Deuda Internacional	0.00%	0.00%
	<b>Total</b>	<b>0.00%</b>	<b>0.00%</b>
Deuda Gubernamental	BONDES	37.85%	9.42%
	BONOS	0.00%	23.09%
	BPA182	0.00%	0.17%
	BPAS	2.61%	0.16%
	BPAT	6.40%	0.83%
	CBIC	0.00%	0.09%
	CETES	47.04%	11.43%
	REPORTO	6.09%	2.22%
	UDIBONO	0.00%	19.78%
	UMS	0.00%	0.08%
<b>Total</b>	<b>100.00%</b>	<b>67.27%</b>	
<b>Total</b>	<b>100.00%</b>	<b>100.00%</b>	

\*\*Considera las inversiones de todo el grupo de SIEFORES Adicionales  
Cifras al cierre de marzo de 2018

### III) Desempeño

#### Rendimiento Bolsa

Tipo	XXI-Banorte (SPS7)	Sistema Adicionales
1 año	7.20%	6.35%
2 años	6.03%	5.64%
3 años	5.14%	4.69%
5 años	4.56%	4.56%

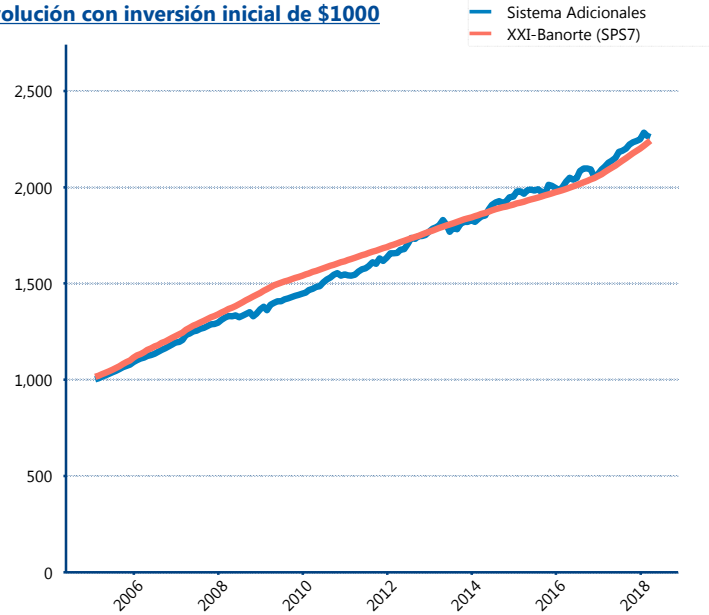
#### Indicador de Rendimiento Neto

N/A

N/A

N/A

#### Evolución con inversión inicial de \$1000



Construido con el precio de la Siefore registrado en la Bolsa Mexicana de Valores

### IV) Medidas de sensibilidad y riesgos

#### Evolución del Plazo Promedio Ponderado

